



Nationalpark Eggegebirge

Repräsentative Befragung in Nordrhein-Westfalen

Oktober/November 2023

Studiensteckbrief

Nationalpark Eggegebirge



Befragungsgebiet
Nordrhein-Westfalen



Grundgesamtheit
Deutschsprachige Bevölkerung
in Privathaushalten
ab 14 Jahren



Stichprobengröße
1.005 Interviews



Auswahlverfahren
Repräsentative
Zufallsstichprobe



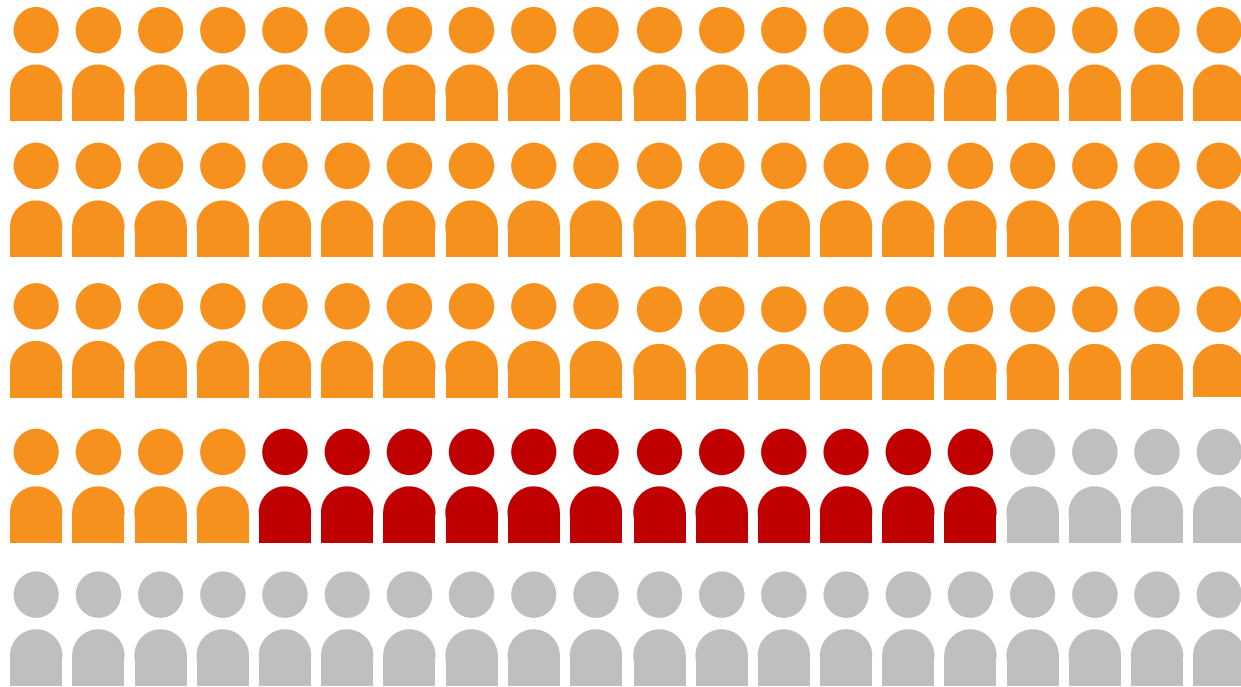
Methode
Telefonische Interviews (CATI)
Zufallsstichprobe Dual-Frame
(35 % Mobilfunk/ 65% Festnetz)



Erhebungszeitraum
10. Oktober bis 7. November 2023

Methodischer Hinweis: Da die dargestellten Anteilswerte auf ganze Zahlen gerundet sind, kann es vorkommen, dass sie sich nicht zu 100 Prozent aufsummieren. Aus demselben Grund können durch Addition zusammengefasste Kategorien (z.B. „Top-Two-Werte“ wie: „sehr zufrieden“ + „eher zufrieden“) von der Summe der dargestellten Einzelkategorien abweichen. Bei Fragen mit mehreren möglichen Antwortoptionen können die aufaddierten Nennungen 100 Prozent überschreiten.

Einstellung zu einem Nationalpark Eggegebirge



Fänden Sie es gut oder schlecht, wenn das Eggegebirge Nationalpark würde?

64% gut

12% schlecht

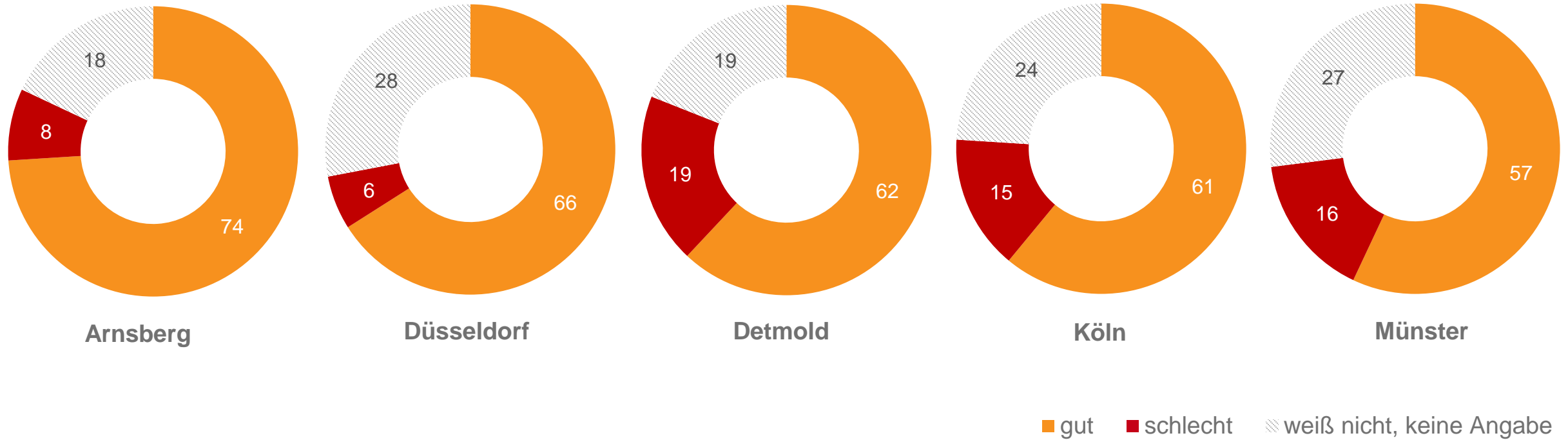
24% weiß nicht, keine Angabe

Frage: Fänden Sie es gut oder schlecht, wenn das Eggegebirge, eine Mittelgebirgslandschaft zwischen dem Teutoburger Wald und dem Sauerland, Nationalpark würde?

Basis: 1.005 Befragte in Nordrhein-Westfalen | Darstellung: Angaben in Prozent

Einstellung zu einem Nationalpark Eggegebirge

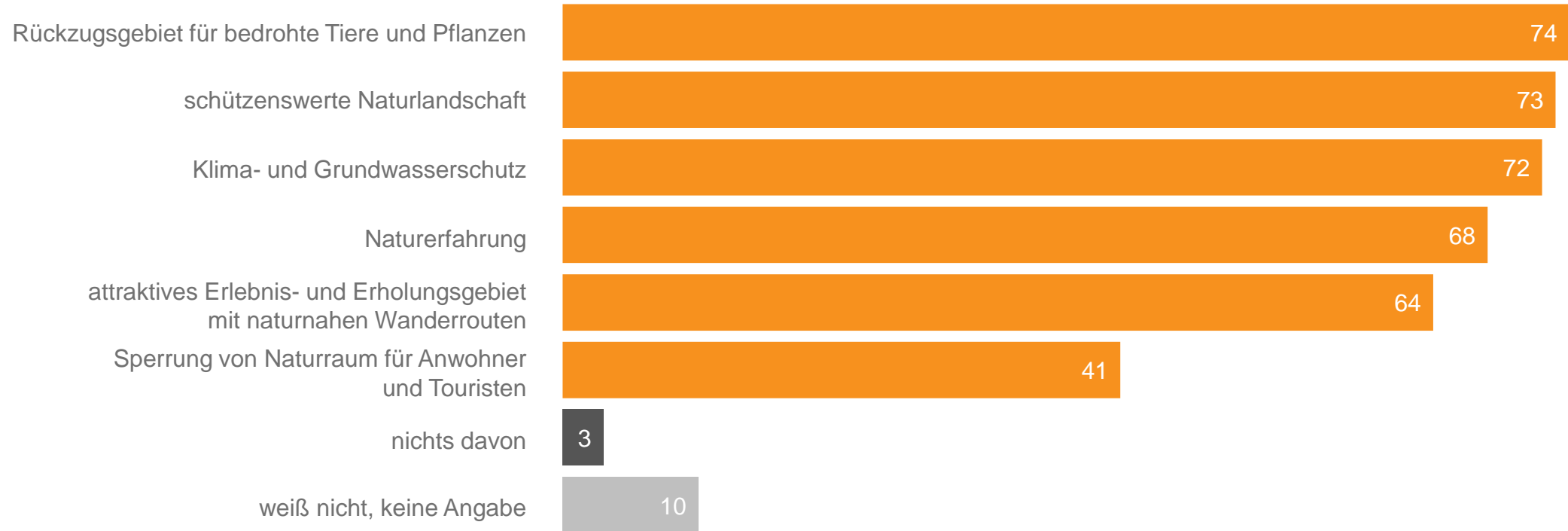
Ergebnisse nach Regierungsbezirken



Frage: Fänden Sie es gut oder schlecht, wenn das Eggegebirge, eine Mittelgebirgslandschaft zwischen dem Teutoburger Wald und dem Sauerland, Nationalpark würde?

Basis: 1.005 Befragte in Nordrhein-Westfalen | Darstellung: Angaben in Prozent

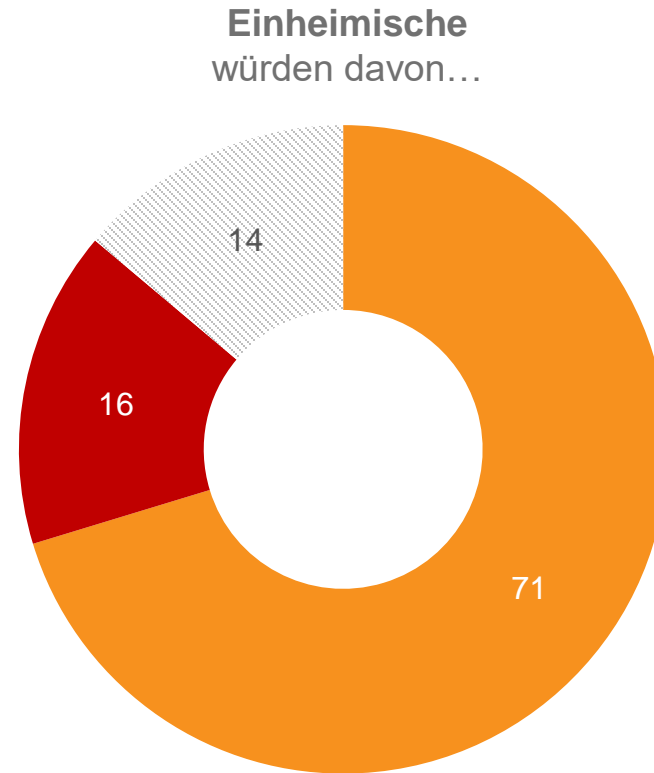
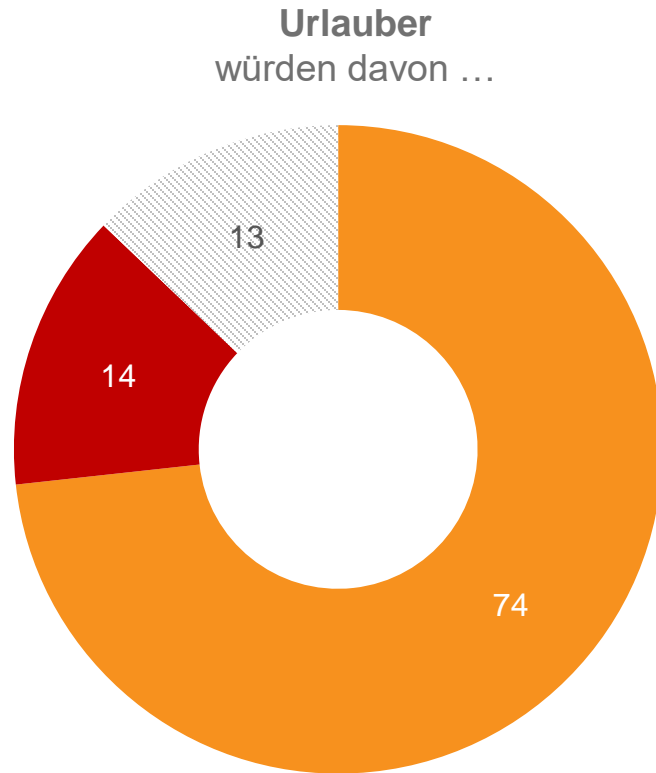
Assoziationen zu einem Nationalpark Eggegebirge



Frage: Was von dem Folgenden würden Sie mit einem Nationalpark im Eggegebirge verbinden?

Basis: 1.005 Befragte in Nordrhein-Westfalen | Darstellung: Angaben in Prozent, Mehrfachnennungen möglich

Nutznießer eines Nationalparks Eggegebirge

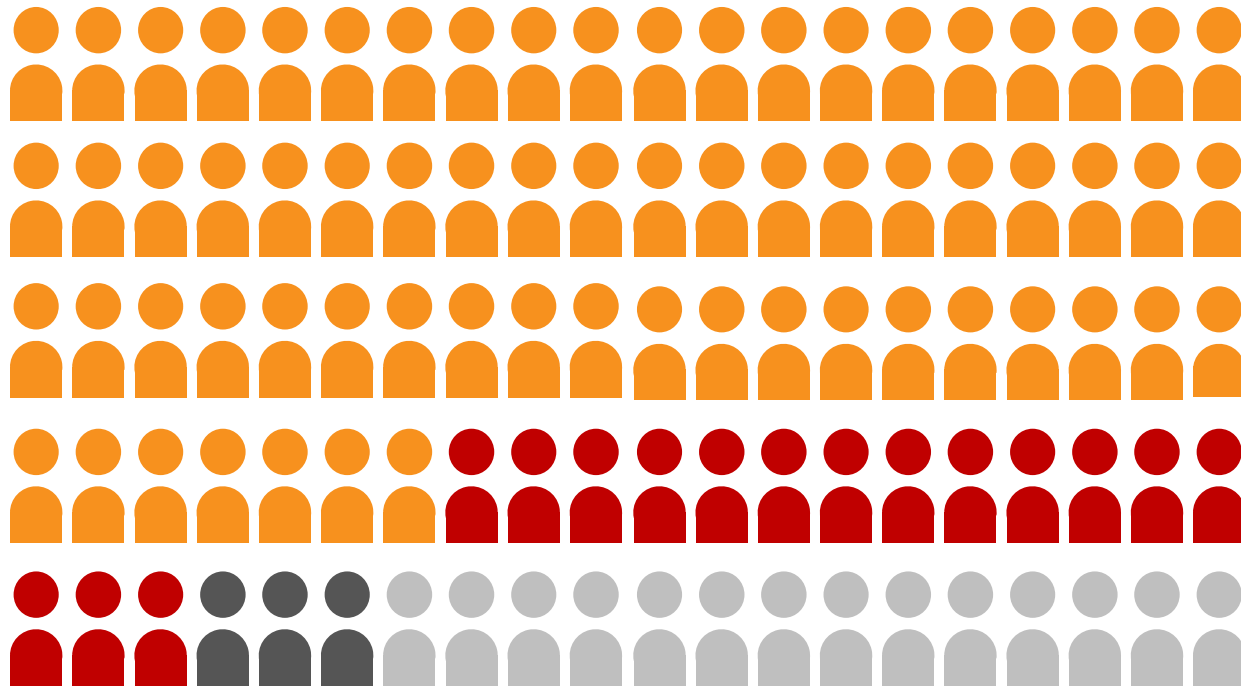


- eher profitieren
- eher nicht profitieren
- ▨ weiß nicht, keine Angabe

Frage: Was meinen Sie, würden Urlauber / Einheimische von diesem Nationalpark Eggegebirge eher profitieren oder eher nicht profitieren?

Basis: 1.005 Befragte in Nordrhein-Westfalen | Darstellung: Angaben in Prozent

Auswirkung eines Nationalparks Eggegebirge auf die wirtschaftliche Entwicklung



Würde sich ein Nationalpark Eggegebirge eher positiv oder eher negativ auf die wirtschaftliche Entwicklung der neuen Nationalparkregion auswirken?

67% eher positiv

16% eher negativ

3% keine Auswirkung

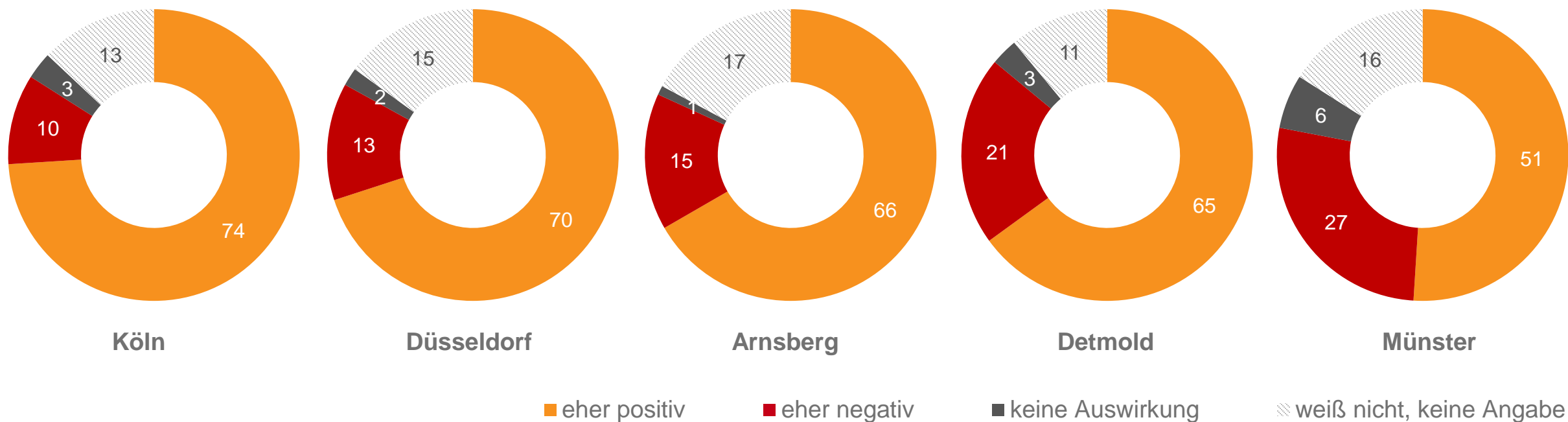
15% weiß nicht, keine Angabe

Frage: Was meinen Sie, würde sich ein Nationalpark Eggegebirge eher positiv oder eher negativ auf die wirtschaftliche Entwicklung der neuen Nationalparkregion auswirken?

Basis: 1.005 Befragte in Nordrhein-Westfalen | Darstellung: Angaben in Prozent

Auswirkung eines Nationalparks Eggegebirge auf die wirtschaftliche Entwicklung

Ergebnisse nach Regierungsbezirken



Frage: Was meinen Sie, würde sich ein Nationalpark Eggegebirge eher positiv oder eher negativ auf die wirtschaftliche Entwicklung der neuen Nationalparkregion auswirken?

Basis: 1.005 Befragte in Nordrhein-Westfalen | Darstellung: Angaben in Prozent