

## Repräsentative Bevölkerungsbefragung 2023



©Patrick Donini

# Ein Nationalpark für Ostwestfalen-Lippe!



---

## FÖRDERVEREIN NATIONALPARK SENNE-EGGEBIRGE e.V.

---

Vorsitzende: Dr. Thomas Steinlein & Hans Jürgen Wessels

Internet: [www.egge-nationalpark.de](http://www.egge-nationalpark.de)

E-Mail: [info@egge-nationalpark.de](mailto:info@egge-nationalpark.de)

Redaktion: Marion Wessels

Mit freundlicher Unterstützung der



**verian** 

---

[veriangroup.com](http://veriangroup.com)

verian Deutschland

Formerly Kantar Public



© Robin Jähne

Als Förderverein wollen wir den Artenreichtum der Egge erhalten und stärken. Und wir wollen es den Menschen ermöglichen, diese wundervolle und oftmals einzigartige Natur zu erleben. Ein Nationalpark Egge wird nicht nur über Generationen hinweg die Biodiversität in diesem wertvollen Lebensraum sichern, vielmehr auch für die Bewohner der Anliegerkommunen die großartigen Naherholungsqualitäten erhalten und entwickeln. Es geht darum, ein einzigartiges Natur- und Kulturerbe für uns, unsere Kinder, Enkelkinder und hoffentlich noch zahlreiche weitere Generationen vital zu erhalten.

Die Landesregierung will nun einen zweiten Nationalpark in Nordrhein-Westfalen einrichten. Neben der naturschutzfachlichen Geeignetheit und der Flächenverfügbarkeit soll auch der Willen der Region darüber entscheiden, wo ein Nationalpark ausgewiesen wird. Unbestritten ist, die Egge ist naturschutzfachlich höchst geeignet als Nationalpark, zählt zu den Hotspots der Biodiversität in Deutschland.

Wir wollten daher wissen, wie die Bevölkerung in Nordrhein-Westfalen zu einem Nationalpark in der Egge steht und haben eine repräsentative Bevölkerungsbefragung bei Verian (ehemals Kantar Public, dem Nachfolgeinstitut der renommierten Marken TNS Infratest Sozialforschung, TNS Infratest Politikforschung und TNS Emnid) in Auftrag gegeben.

Fazit: **Es ist Zeit für den Nationalpark Egge. JETZT!**



## Nationalpark Eggegebirge

Repräsentative Befragung in Nordrhein-Westfalen

Oktober/November 2023

# Studiensteckbrief

## Nationalpark Eggegebirge



**Befragungsgebiet**  
Nordrhein-Westfalen



**Grundgesamtheit**  
Deutschsprachige Bevölkerung  
in Privathaushalten  
ab 14 Jahren



**Stichprobengröße**  
1.005 Interviews



**Auswahlverfahren**  
Repräsentative  
Zufallsstichprobe



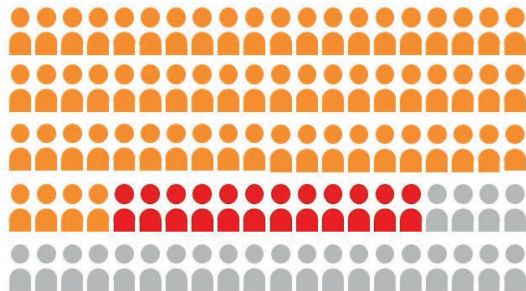
**Methode**  
Telefonische Interviews (CATI)  
Zufallsstichprobe Dual-Frame  
(35 % Mobilfunk/ 65% Festnetz)



**Erhebungszeitraum**  
10. Oktober bis 7. November 2023

**Methodischer Hinweis:** Da die dargestellten Anteilswerte auf ganze Zahlen gerundet sind, kann es vorkommen, dass sie sich nicht zu 100 Prozent aufsummieren. Aus demselben Grund können durch Addition zusammengefasste Kategorien (z.B. „Top-Two-Werte“ wie „sehr zufrieden“ + „eher zufrieden“) von der Summe der dargestellten Einzelkategorien abweichen. Bei Fragen mit mehreren möglichen Antwortoptionen können die aufaddierten Nennungen 100 Prozent überschreiten.

## Einstellung zu einem Nationalpark Eggegebirge



Fänden Sie es gut oder schlecht, wenn das Eggegebirge Nationalpark würde?

**64%** gut

**12%** schlecht

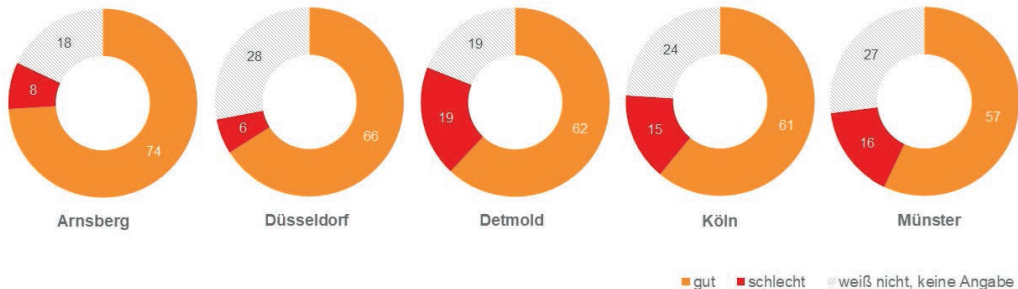
**24%** weiß nicht, keine Angabe

Frage: Fänden Sie es gut oder schlecht, wenn das Eggegebirge, eine Mittelgebirgslandschaft zwischen dem Teutoburger Wald und dem Sauerland, Nationalpark würde?

Basis: 1.005 Befragte in Nordrhein-Westfalen | Darstellung: Angaben in Prozent

## Einstellung zu einem Nationalpark Eggegebirge

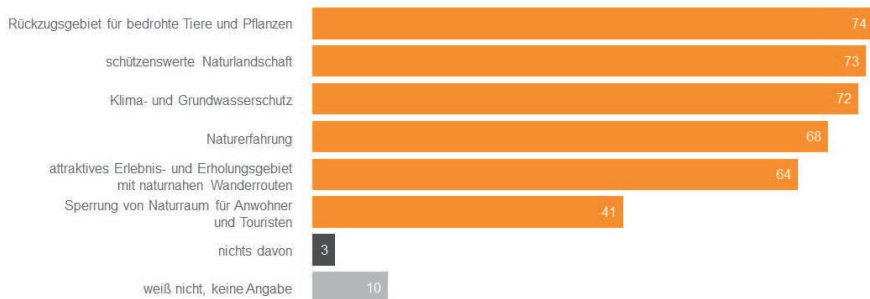
Ergebnisse nach Regierungsbezirken



Frage: Finden Sie es gut oder schlecht, wenn das Eggegebirge, eine Mittelgebirgslandschaft zwischen dem Teutoburger Wald und dem Sauerland, Nationalpark würde?

Basis: 1.005 Befragte in Nordrhein-Westfalen | Darstellung: Angaben in Prozent

## Assoziationen zu einem Nationalpark Eggegebirge

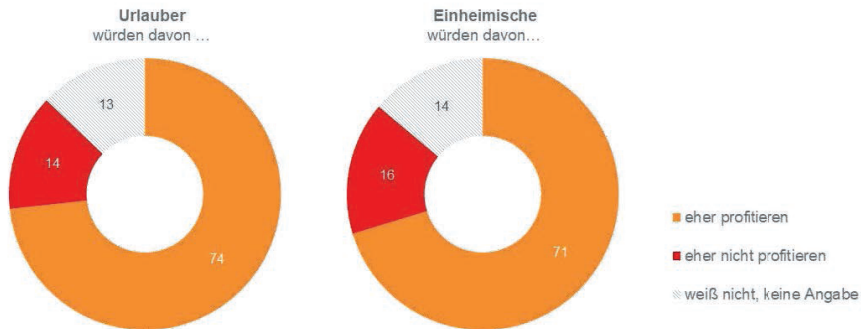


Frage: Was von dem Folgenden würden Sie mit einem Nationalpark im Eggegebirge verbinden?

Basis: 1.005 Befragte in Nordrhein-Westfalen | Darstellung: Angaben in Prozent, Mehrfachnennungen möglich



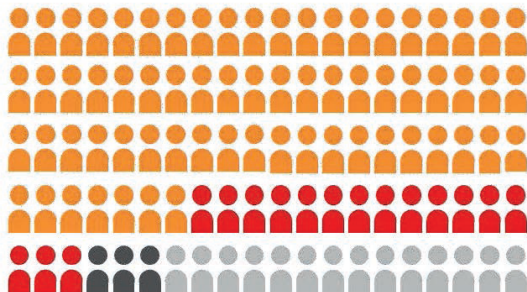
## Nutznießler eines Nationalparks Eggegebirge



Frage: Was meinen Sie, würden Urlauber / Einheimische von diesem Nationalpark Eggegebirge eher profitieren oder eher nicht profitieren?

Basis: 1.005 Befragte in Nordrhein-Westfalen | Darstellung: Angaben in Prozent

## Auswirkung eines Nationalparks Eggegebirge auf die wirtschaftliche Entwicklung



Würde sich ein Nationalpark Eggegebirge eher positiv oder eher negativ auf die wirtschaftliche Entwicklung der neuen Nationalparkregion auswirken?

**67%** eher positiv

**16%** eher negativ

**3%** keine Auswirkung

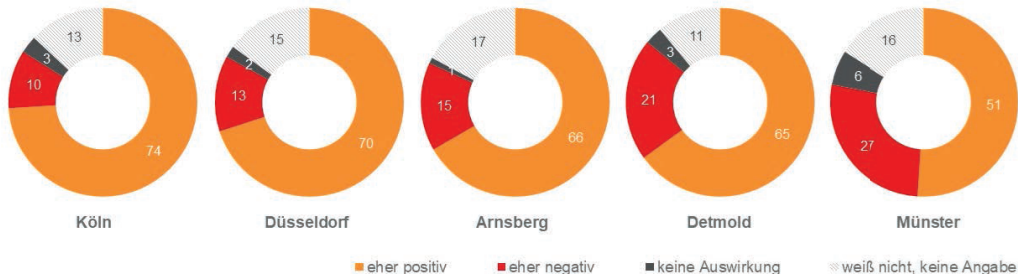
**15%** weiß nicht, keine Angabe

Frage: Was meinen Sie, würde sich ein Nationalpark Eggegebirge eher positiv oder eher negativ auf die wirtschaftliche Entwicklung der neuen Nationalparkregion auswirken?

Basis: 1.005 Befragte in Nordrhein-Westfalen | Darstellung: Angaben in Prozent

# Auswirkung eines Nationalparks Eggegebirge auf die wirtschaftliche Entwicklung

Ergebnisse nach Regierungsbezirken



Frage: Was meinen Sie, würde sich ein Nationalpark Eggegebirge eher positiv oder eher negativ auf die wirtschaftliche Entwicklung der neuen Nationalparkregion auswirken?

Basis: 1.005 Befragte in Nordrhein-Westfalen | Darstellung: Angaben in Prozent



© Frank Grawe

Förderverein Nationalpark Senne-Eggegebirge e.V.  
[www.egge-nationalpark.de](http://www.egge-nationalpark.de)

