

# TNS-Emnid-Umfrage zum Nationalpark Senne-Teutoburger Wald-Egge

durchgeführt im Oktober 2012

im Auftrag des Fördervereins Nationalpark Senne-Eggegebirge  
und der Bezirkskonferenz Naturschutz im Regierungsbezirk Detmold

mit finanzieller Unterstützung von der Stiftung für die Natur Ravensberg

repräsentative Meinungserhebung von 1000 nach dem Zufallsprinzip aus-  
gewählte Bürgerinnen u. Bürger in NRW, getrennt nach Regierungsbezirken

Nationalpark-Koordinierungsstelle  
der Naturschutzverbände in OWL

gefördert von der

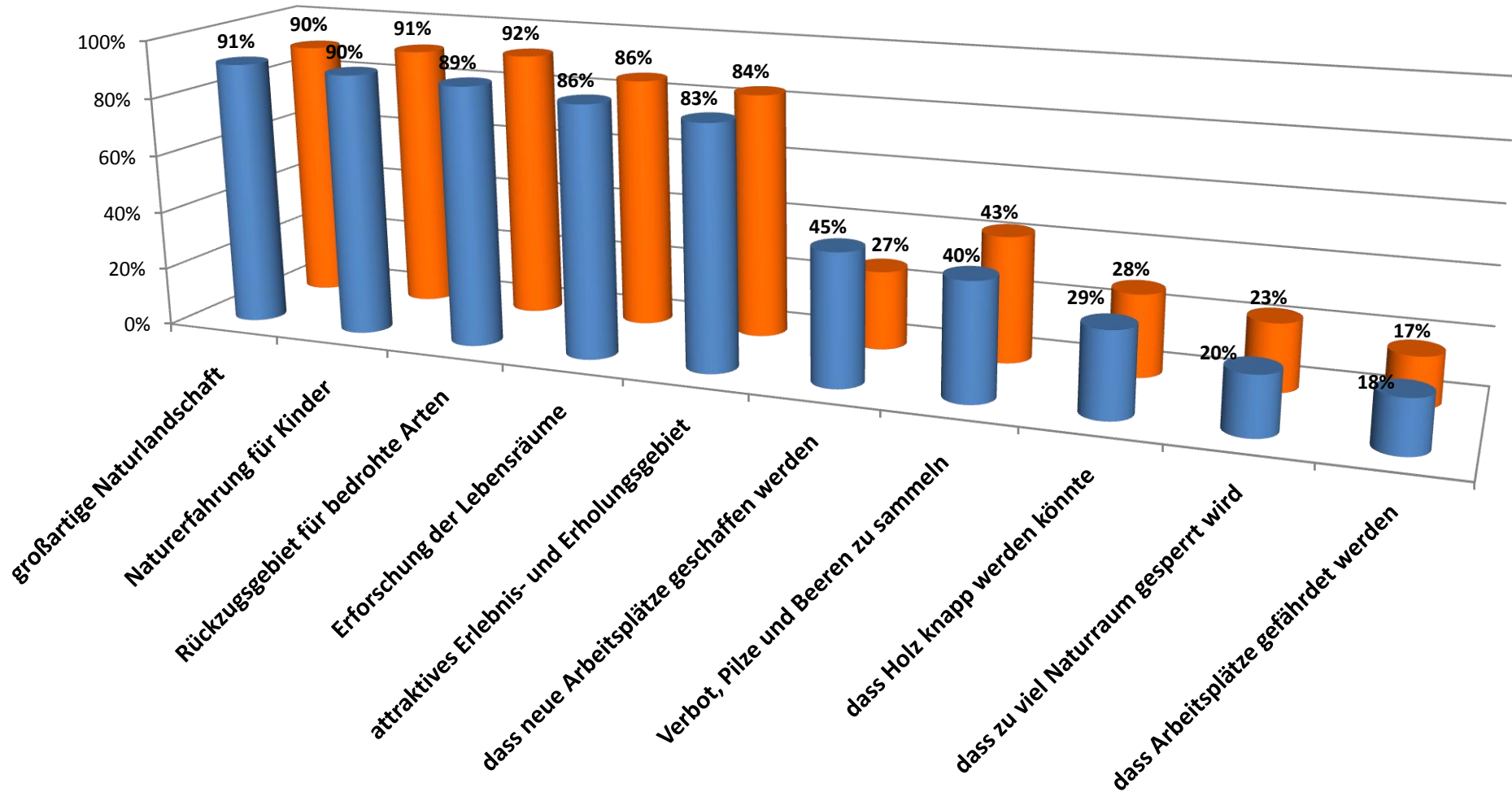
STIFTUNG UMWELT  
UND ENTWICKLUNG  
NORDRHEIN-WESTFALEN



[www.nationalpark-ja-bitte.de](http://www.nationalpark-ja-bitte.de)

Emnid-Umfrage Oktober 2012 zum Nationalpark Senne-Teutoburger Wald-Egge

Was verbinden Sie mit dem Begriff Nationalpark?

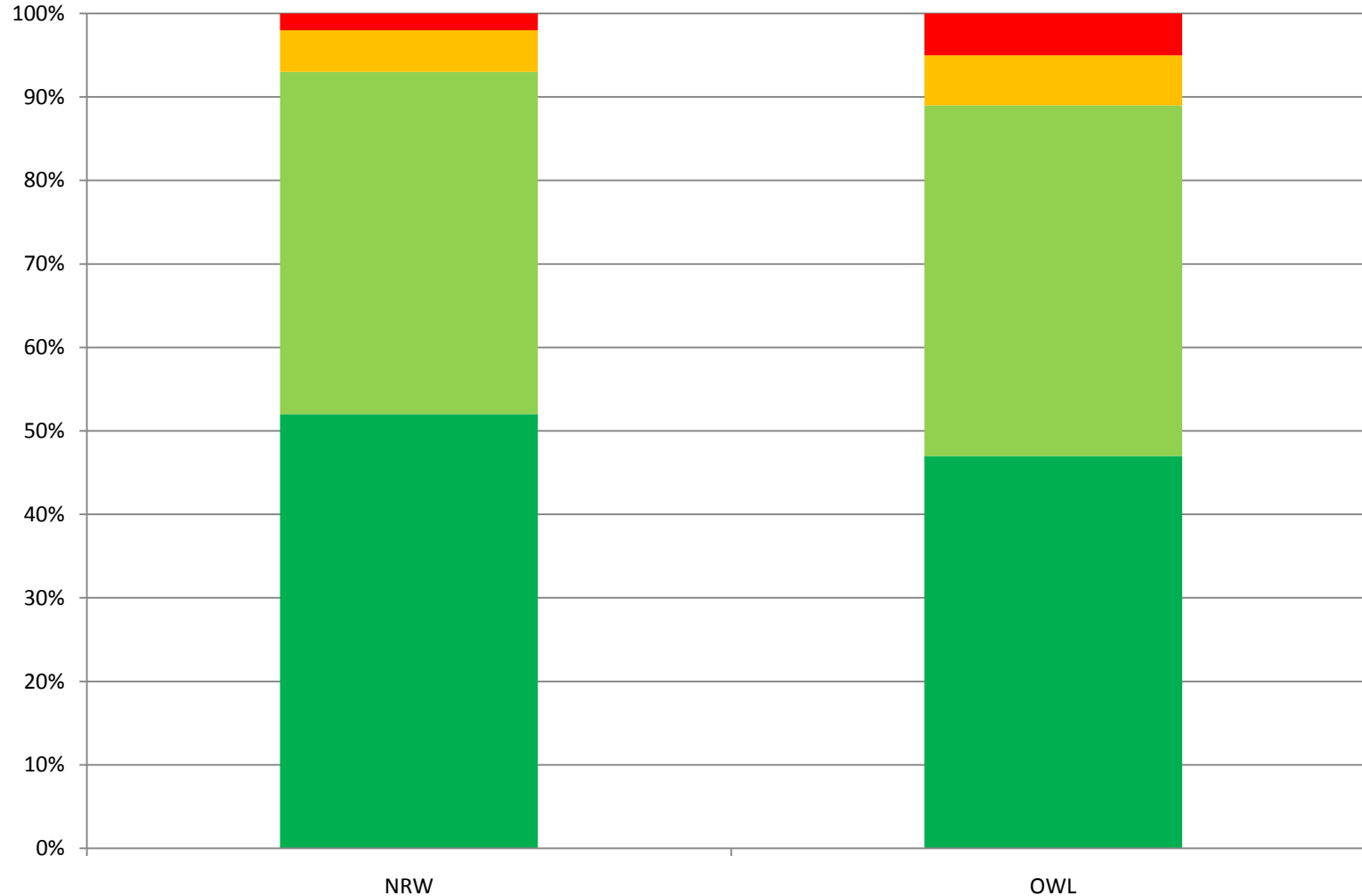


Emnid-Umfrage Oktober 2012 zum Nationalpark Senne-Teutoburger Wald-Egge

Bei der Bewirtschaftung öffentlicher Wälder, also solcher die nicht im Privatbesitz sind:  
Wie wichtig sollten für die Landesregierung dabei folgende Punkte sein?

*Schutz des  
Klimas durch  
naturbelassene  
Wälder*

- nicht wichtig
- weniger wichtig
- wichtig
- sehr wichtig

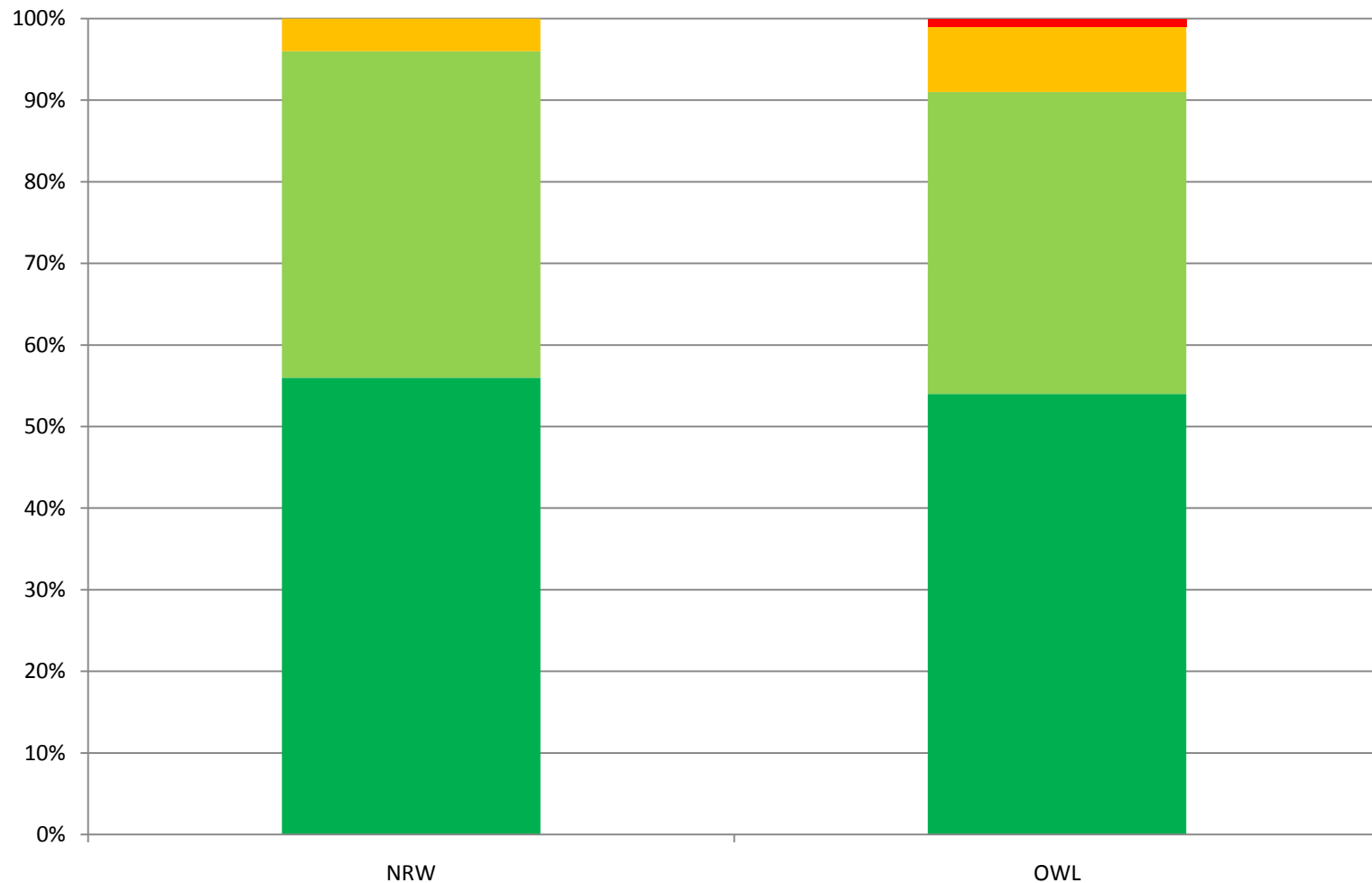


**Emnid-Umfrage Oktober 2012 zum Nationalpark Senne-Teutoburger Wald-Egge**

**Bei der Bewirtschaftung öffentlicher Wälder, also solcher die nicht im Privatbesitz sind:  
Wie wichtig sollten für die Landesregierung dabei folgende Punkte sein?**

***Erhaltung  
heimischer  
Tiere und  
Pflanzen***

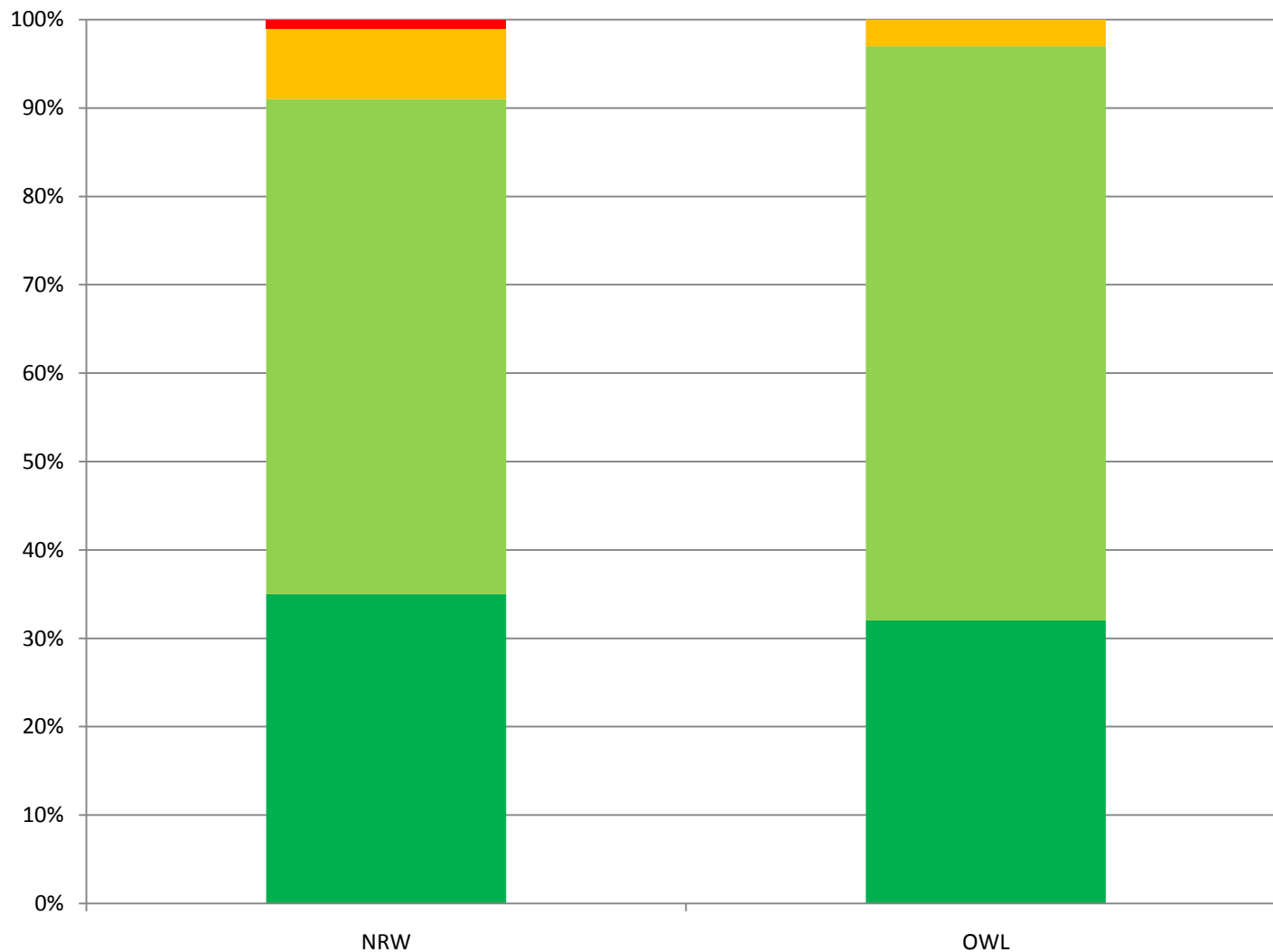
- nicht wichtig
- weniger wichtig
- wichtig
- sehr wichtig



**Emnid-Umfrage Oktober 2012 zum Nationalpark Senne-Teutoburger Wald-Egge**

**Bei der Bewirtschaftung öffentlicher Wälder, also solcher die nicht im Privatbesitz sind:  
Wie wichtig sollten für die Landesregierung dabei folgende Punkte sein?**

*Förderung des  
Erholungswertes  
des Waldes für  
die Menschen*



- nicht wichtig
- weniger wichtig
- wichtig
- sehr wichtig

**Emnid-Umfrage Oktober 2012 zum Nationalpark Senne-Teutoburger Wald-Egge**

**Bei der Bewirtschaftung öffentlicher Wälder, also solcher die nicht im Privatbesitz sind:  
Wie wichtig sollten für die Landesregierung dabei folgende Punkte sein?**

*Erzielen eines  
möglichst hohen  
wirtschaftlichen  
Ertrags durch  
Holzeinschlag*

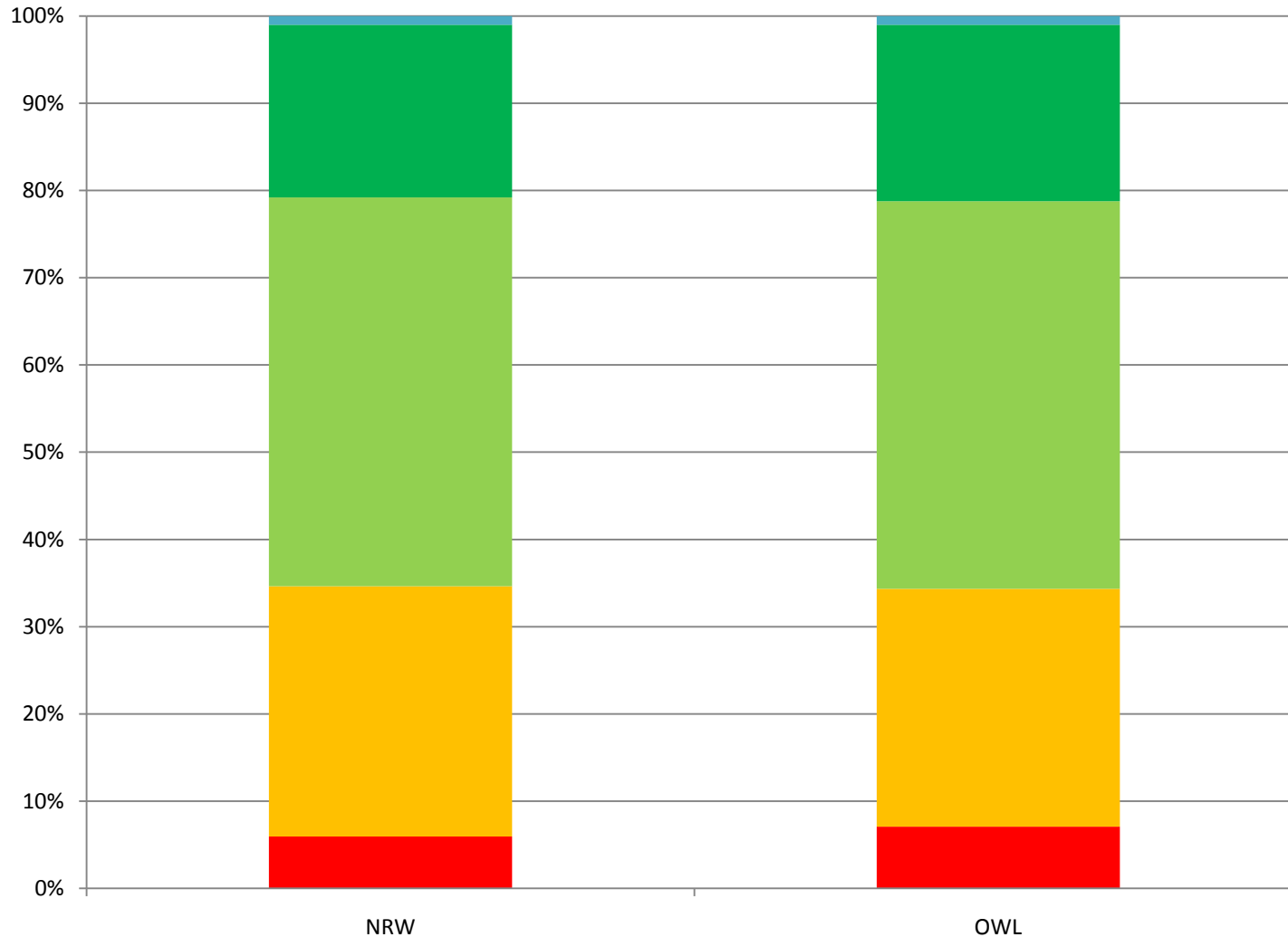
■ weiß nicht, keine  
Angabe

■ nicht wichtig

■ weniger wichtig

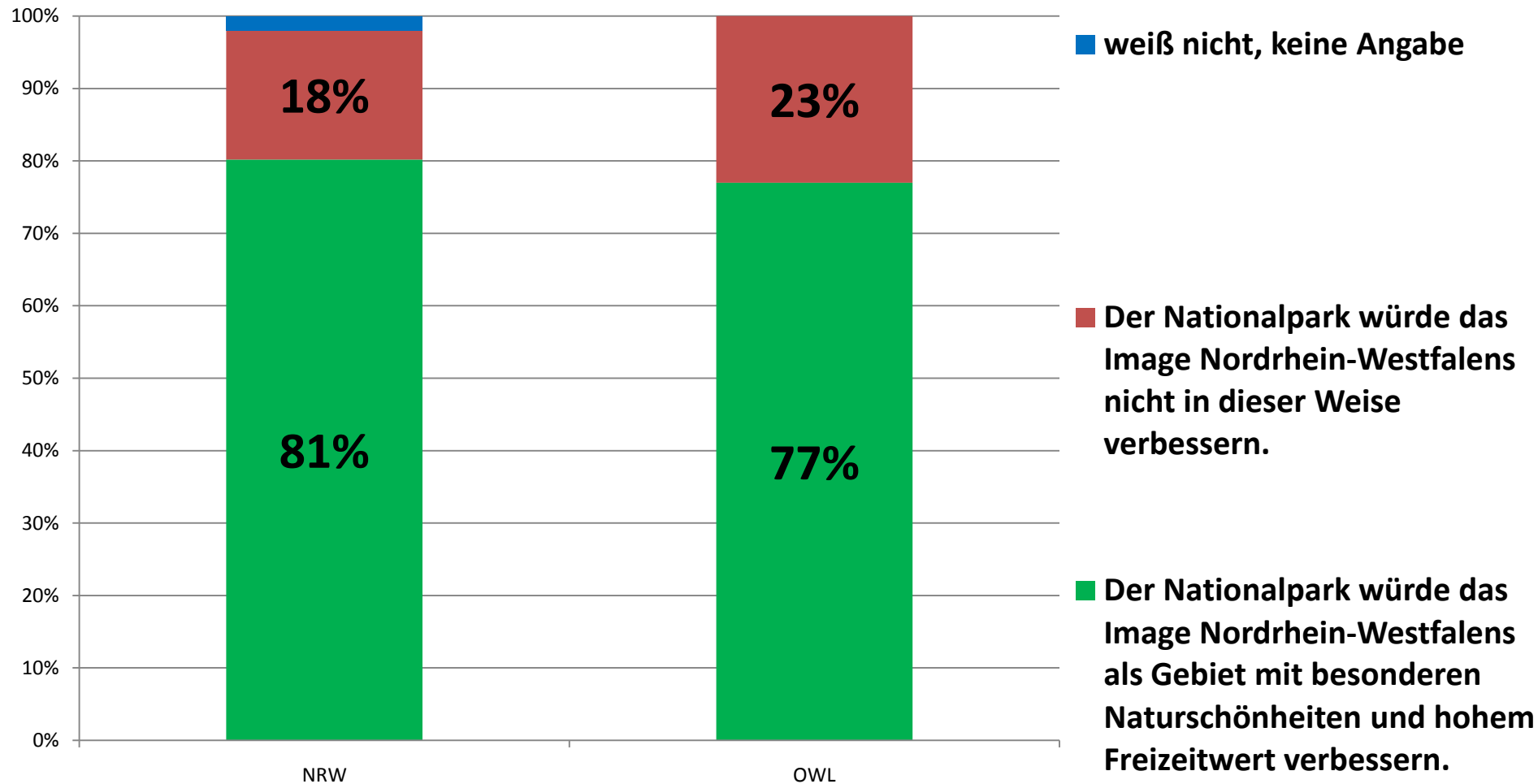
■ wichtig

■ sehr wichtig



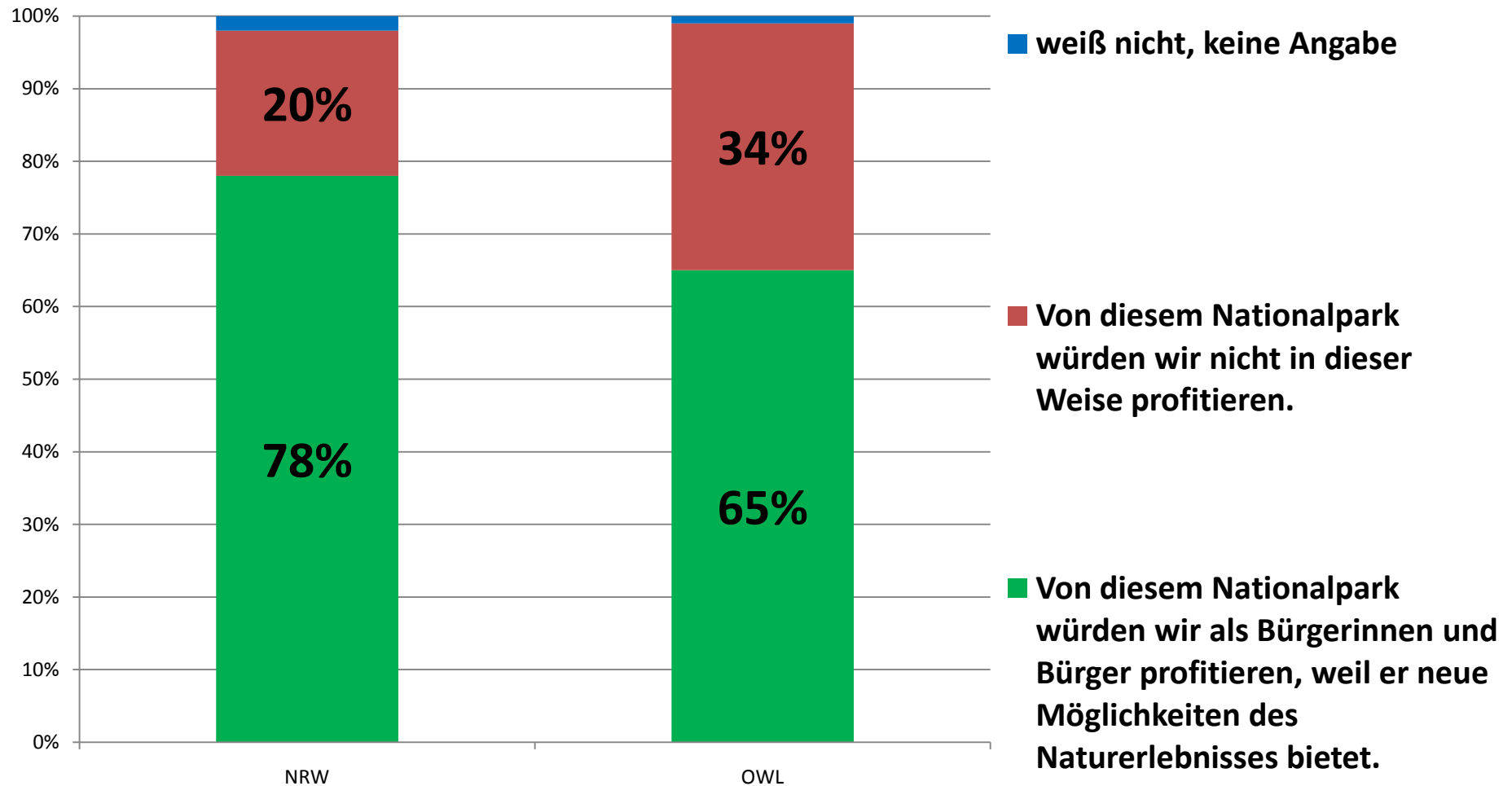
**Emnid-Umfrage Oktober 2012 zum Nationalpark Senne-Teutoburger Wald-Egge**

Die Landesregierung plant, in OWL im Gebiet Senne-Teutoburger Wald-Eggegebirge zum Schutz der Landschaft und von einer hohen Zahl von Tier- und Pflanzenarten einen Nationalpark zu errichten. Welcher Aussage dazu stimmen Sie eher zu?



**Emnid-Umfrage Oktober 2012 zum Nationalpark Senne-Teutoburger Wald-Egge**

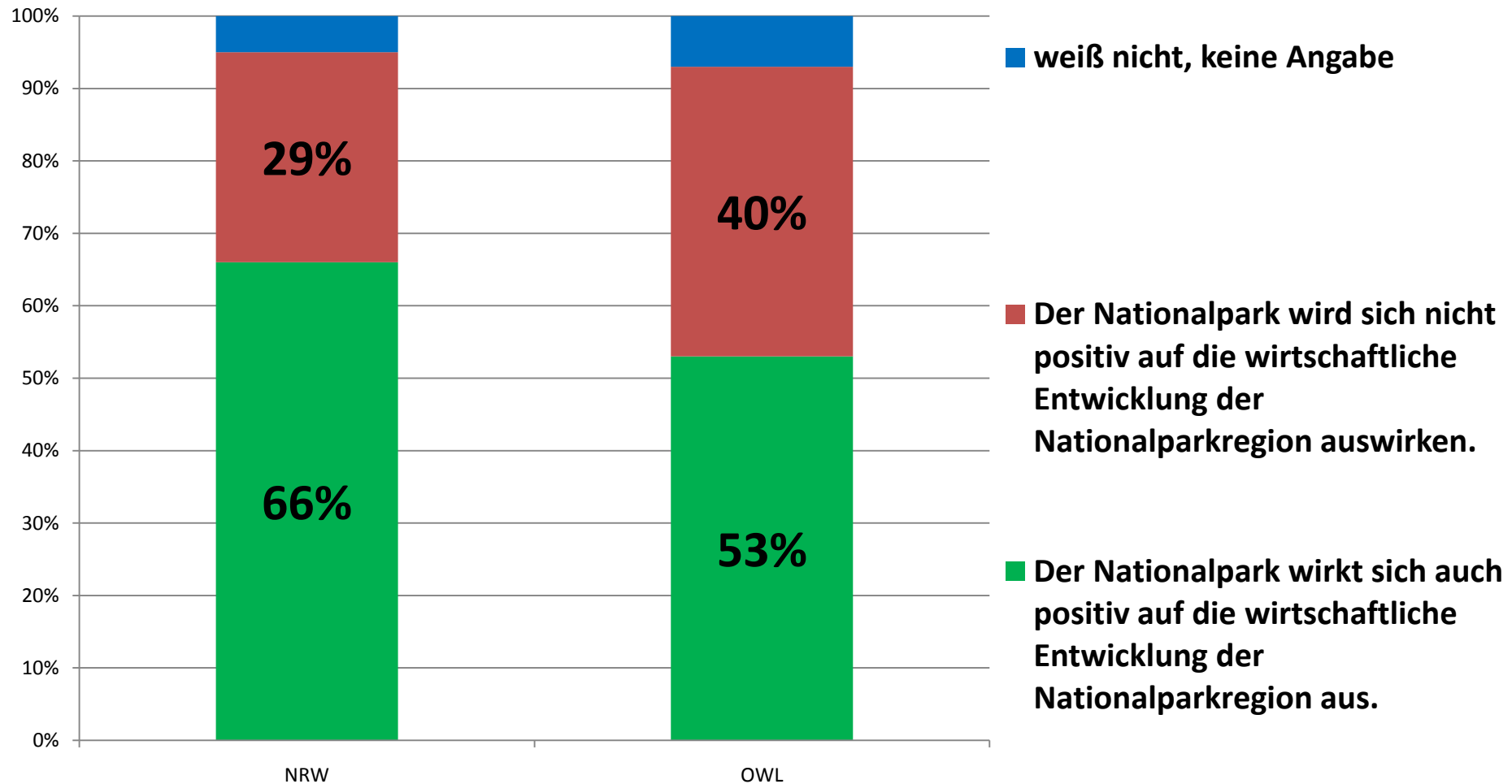
Die Landesregierung plant, in OWL im Gebiet Senne-Teutoburger Wald-Eggegebirge zum Schutz der Landschaft und von einer hohen Zahl von Tier- und Pflanzenarten einen Nationalpark zu errichten. Welcher Aussage dazu stimmen Sie eher zu?





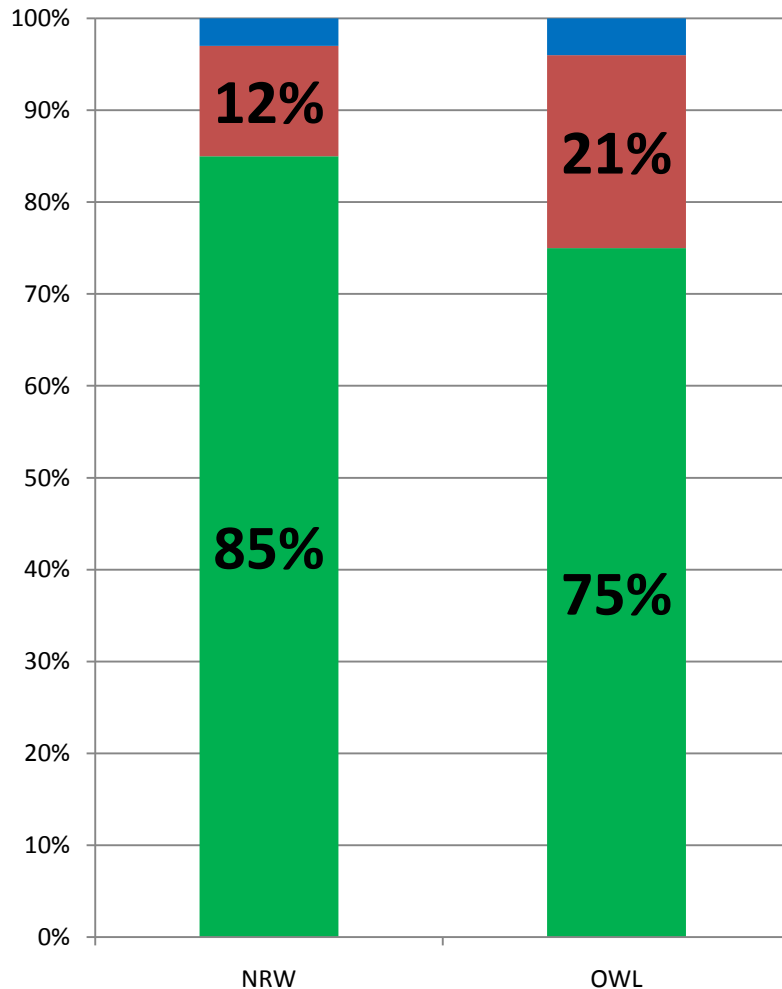
**Emnid-Umfrage Oktober 2012 zum Nationalpark Senne-Teutoburger Wald-Egge**

Die Landesregierung plant, in OWL im Gebiet Senne-Teutoburger Wald-Eggegebirge zum Schutz der Landschaft und von einer hohen Zahl von Tier- und Pflanzenarten einen Nationalpark zu errichten. Welcher Aussage dazu stimmen Sie eher zu?



**Emnid-Umfrage Oktober 2012 zum Nationalpark Senne-Teutoburger Wald-Egge**

Die Landesregierung plant, in OWL im Gebiet Senne-Teutoburger Wald-Eggegebirge zum Schutz der Landschaft und von einer hohen Zahl von Tier- und Pflanzenarten einen Nationalpark zu errichten. Welcher Aussage dazu stimmen Sie eher zu?



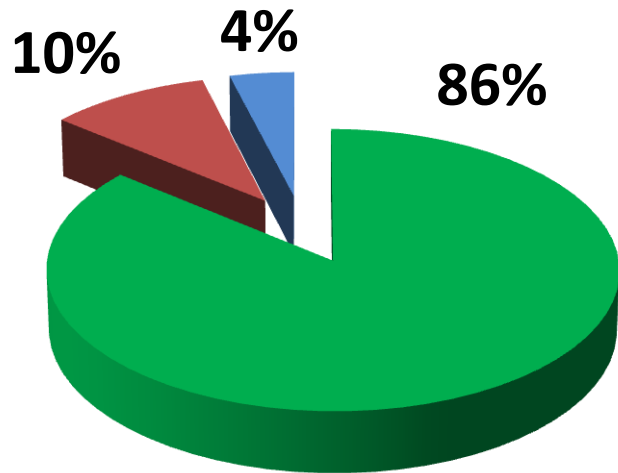
■ weiß nicht, keine Angabe

■ Ein Nationalpark entzieht einen Teil dieser Fläche der wirtschaftlichen Nutzung (z.B. Holzwirtschaft) und gefährdet dadurch Arbeitsplätze. Er wäre deshalb ein Nachteil für unser Land.

■ Ein Nationalpark bereichert uns durch bestens geschützte Natur, fördert erfahrungsgemäß den Tourismus, bringt mehr Geld in die Nationalparkregion, schafft neue Arbeitsplätze und gibt der Nationalparkregion ein attraktives Image. > Vorteil.

Emnid-Umfrage Oktober 2012 zum Nationalpark Senne-Teutoburger Wald-Egge

Die Landesregierung plant, in OWL im Gebiet Senne-Teutoburger Wald-Eggegebirge zum Schutz der Landschaft und von einer hohen Zahl von Tier- und Pflanzenarten einen Nationalpark zu errichten. Welcher Aussage dazu stimmen Sie eher zu?

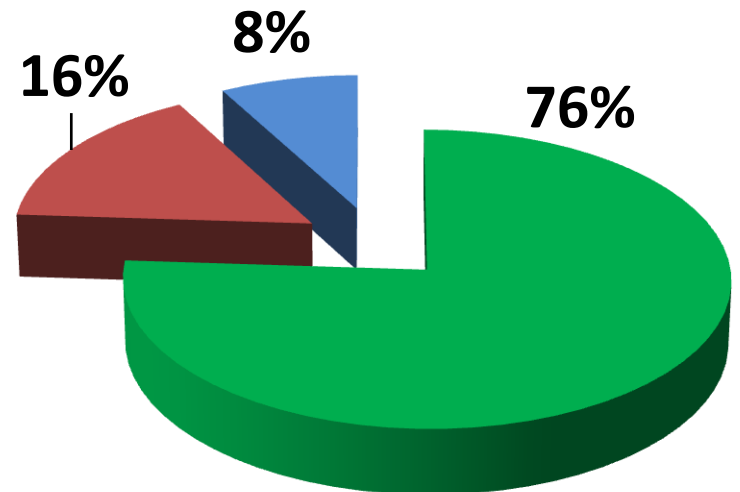


NRW

■ Ja, dieser Nationalpark sollte geschaffen werden.

■ Nein, dieser Nationalpark sollte nicht geschaffen werden.

■ weiß nicht, keine Angabe



OWL